


Anleitungen Telefonie

Telefonkonferenz

Unsere Telefonanlage kann Telefonkonferenzen mit bis zu 6 Teilnehmenden einrichten, unabhängig davon, ob sie interne oder externe Nummern haben.

Das Vorgehen ist wie folgt:

1. Verbindung mit dem ersten Gesprächspartner herstellen, diesen bitten, in der Leitung zu bleiben
2. Mit der Taste «Rückfrage» auf dem Display (wie beim Weiterleiten) den nächsten Gesprächspartner anrufen.
3. Durch das Drücken der Fox Taste  erscheinen auf dem Display diverse Möglichkeiten → «Konferenz» wählen/drücken. Es ertönt ein Signalton und alle Teilnehmenden hören sich gegenseitig.
4. Mit der Taste «Rückfragen» kann eine weitere Person hinzugefügt werden. Die weitere Person kann durch das erneute Drücken der Fox Taste und «Konferenz» mit den anderen zusammengefügt werden.
5. Zum Verlassen der Konferenz den Telefonhörer auflegen. Die übrigen Teilnehmenden hören sich weiterhin gegenseitig.

Anonym anrufen (eigene Nummer unterdrücken)

Bitte beachten: Den Empfänger des Telefonanrufs bitte informieren, dass eure Telefonnummer unterdrückt ist. Oft werden unterdrückte Anrufe nicht angenommen.

Einzelner Anruf

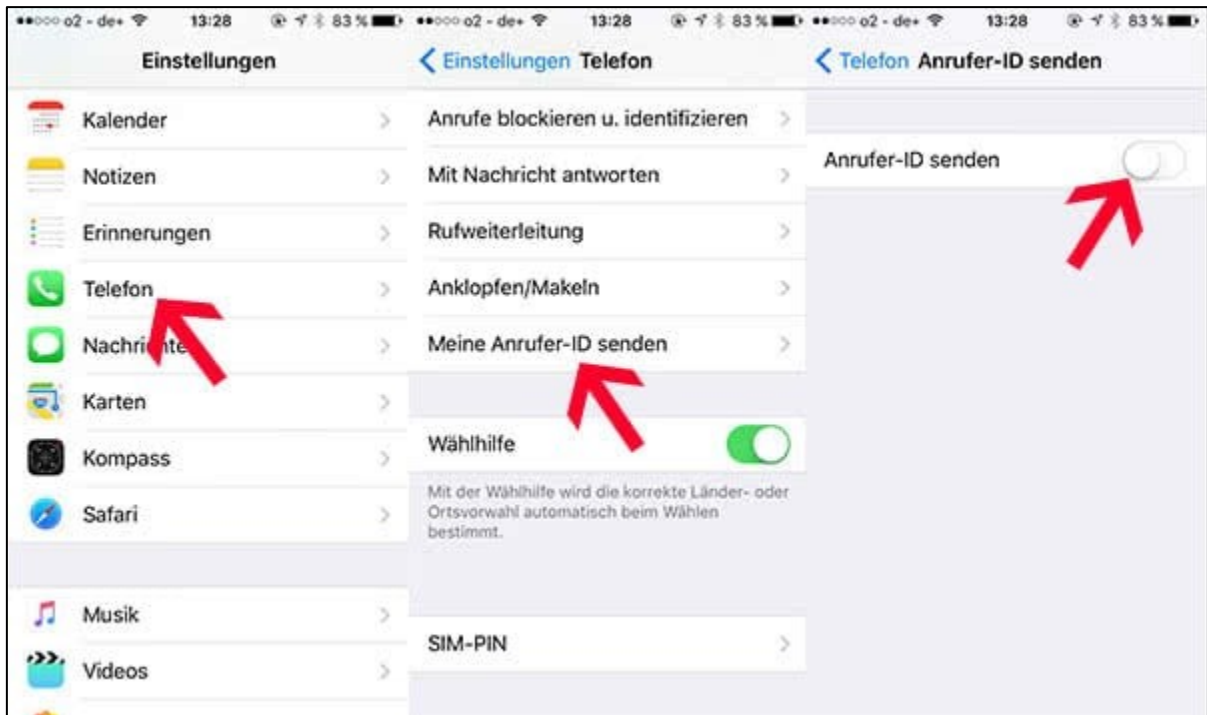


Für einen einzelnen Anruf mit unterdrückter Nummer wird der Code **#31#** vor die Telefonnummer gesetzt.

Bsp: Anruf bei Beges **#31#0313707070** eingeben

Ständige Unterdrückung der Nummer

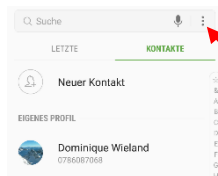
Einrichtung beim iPhone



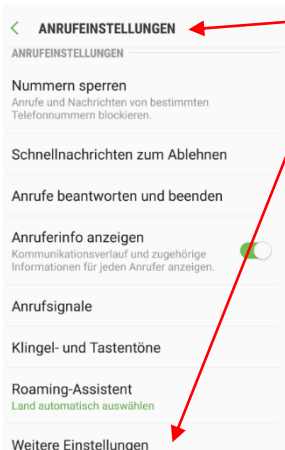
Einrichtung bei Samsung



Telefon öffnen

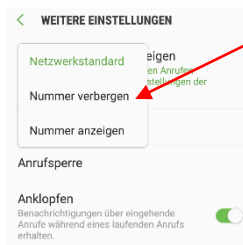


Drei Punkte oben rechts anwählen, «Einstellungen» öffnen



Anrufeinstellungen öffnen sich

«Weitere Einstellungen» wählen → nach einer kleinen Weile öffnet sich «Eigene Rufnummer anzeigen» → anwählen → Nummer verbergen anwählen



Andere Android Telefone

<https://www.heise.de/tipps-tricks/Android-Rufnummer-unterdruecken-3982063.html>