

Instructions téléphoniques

Conférence téléphonique

Notre système téléphonique permet d'organiser des conférences téléphoniques avec un maximum de 6 participants, qu'ils aient un numéro interne ou externe.

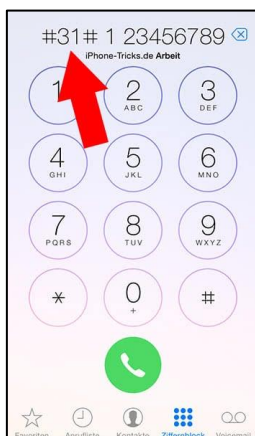
La procédure est la suivante :

1. Se connecter au premier appelant, lui demander de rester en ligne
2. Utilisez la touche "Dbl-Ap" de l'écran (comme pour le renvoi d'appel) pour appeler le prochain interlocuteur.
3. En appuyant sur la touche fox 📞, vous pouvez afficher différentes options sur l'écran → Sélectionnez/appuyez sur "Conférence". Un bip sonore retentit et tous les participants s'entendent.
4. Utilisez la touche "Dbl-Ap" pour ajouter une autre personne. La personne supplémentaire peut être ajoutée aux autres en appuyant à nouveau sur la touche Fox et sur "Conférence".
5. Remplacer le combiné téléphonique pour quitter la conférence. Les autres participants continuent à s'entendre.

Appeler anonymement (supprimer son propre numéro)

A prendre note : Veuillez informer le destinataire de l'appel téléphonique que votre numéro de téléphone est supprimé. Souvent, les appels supprimés ne sont pas acceptés.

Appel unique

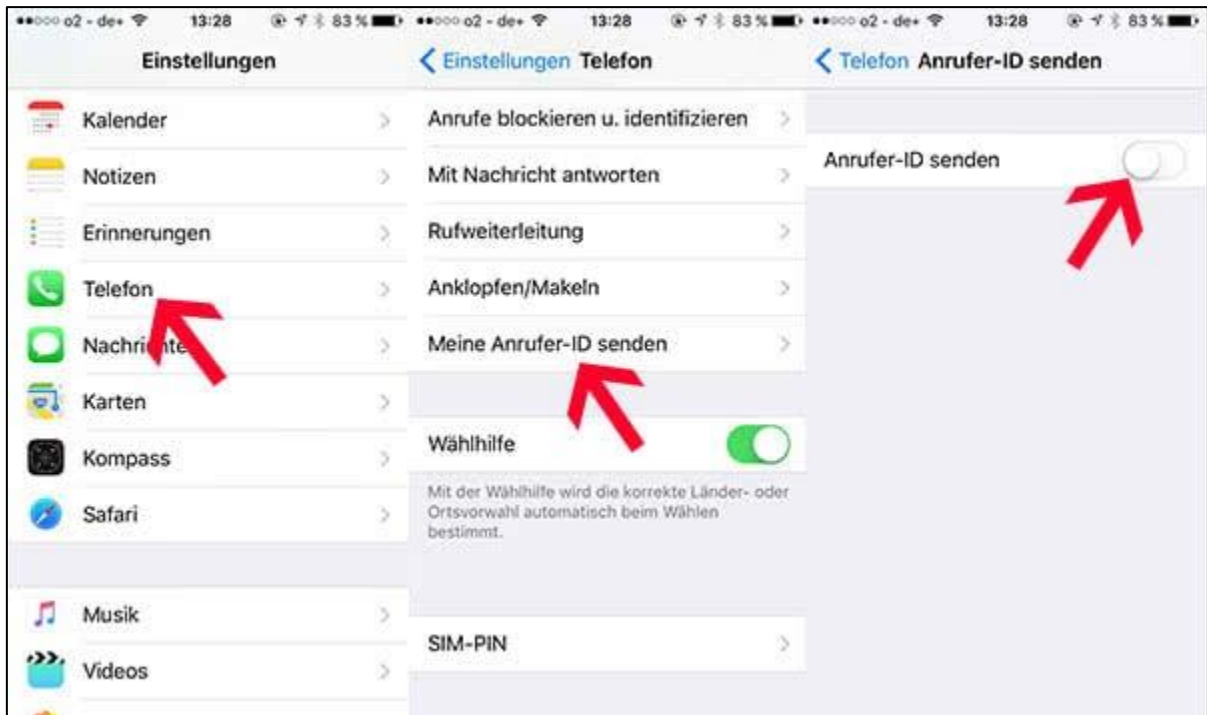


Pour un appel unique avec un numéro supprimé, le code #31# est placé avant le numéro de téléphone.

Par exemple: Pour un appel à Santé bernoise faire le #31#0313707070

Suppression permanente du numéro

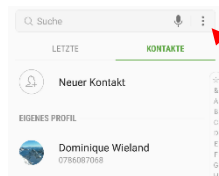
Configuration de l'iPhone



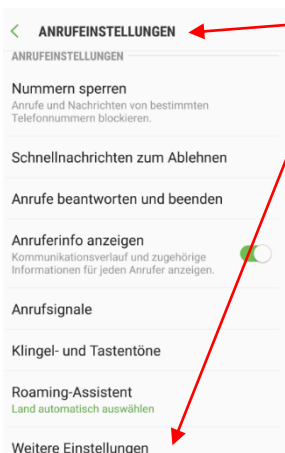
Configuration d'un téléphone Samsung



Ouvrir «Téléphone»



Sélectionner les trois points en haut à droite, ouvrir «Paramètres»



«Paramètres d'appel» s'ouvrent

Choisir « Autres paramètres » → après un court instant « Afficher son propre numéro d'appel » s'ouvre → appuyer dessus → choisir « masquer la numérotation »

